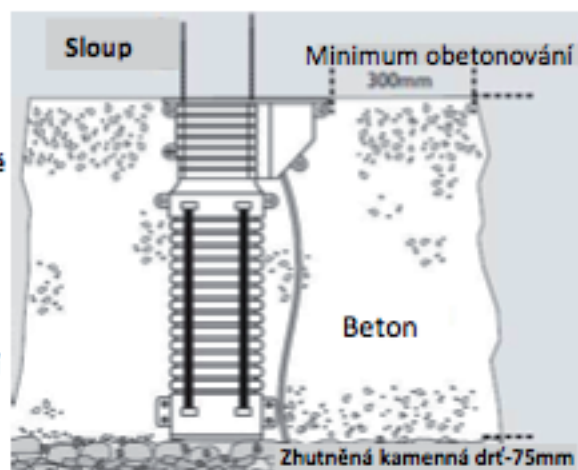
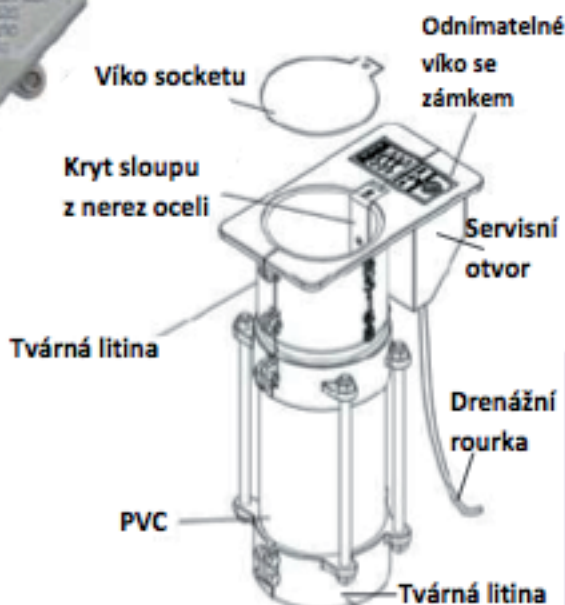


Rotační socket **RS140**



Postup při instalaci:

1. Připravit výkop tak jak je znázorněno
2. Zhutnit základ o tloušťce min 75 mm.
3. Umístit RS140 do středu výkopu, dodržte dostatečnou vzdálenost na všech stranách a držet ve svislé poloze
4. Upevnit sloup do RS140 a vycentrovat podle vodováhy
5. Uzavřít servisní otvor a zalít výkop betonem, který je dostatečně vibrováný. Použít beton třídy C25 a silnější
6. Zkontrolovat sloup a zabezpečit dokud beton nevytverdne

Použití: Zábradlí

Zábrany vjezdu (bollard)

Vybavení dětských hřišť

Sportovní hřiště

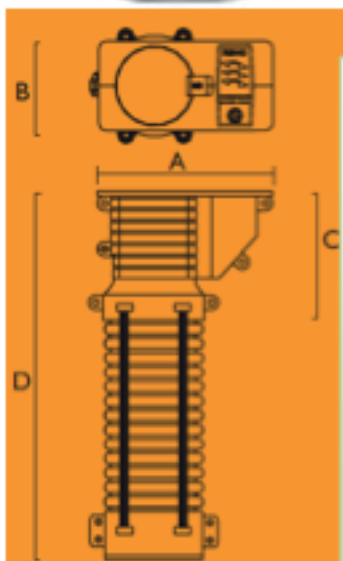
Dopravní značky

Vlajkové stožáry

Sezónní městský mobiliář

Vlastní využití

Všechny sloupy o průměru **140 mm**



A	B	C	D
(mm)	(mm)	(mm)	(mm)
365	203	265	600
365	203	265	900



Výhody:

Snadná a rychlá instalace

Rychlá výměna zničeného dopravního značení

Rychlá návratnost financí (už při první výměně sloupu)

Konstrukce z tvárné litiny

Nenáročná a snadná údržba

Typ

RS140×600

RS140×900

Průměr sloupu

140 mm

140 mm